

**Бухгалтерская отчетность**  
**за январь-сентябрь 20 25 г.**

Организация <u>ПАО "Россети Сибирь"</u>	по ОКПО	76749096
Идентификационный номер налогоплательщика	ИНН	2460069527
Вид деятельности <u>Передача электроэнергии и технологическое присоединение к распределительным электросетям</u>	по ОКВЭД 2	35.12
Организационно-правовая форма <u>Публичные акционерные общества</u>	по ОКОПФ	12247
Форма собственности <u>Совместная федеральная и иностранная собственность</u>	по ОКФС	31

Адрес в пределах места нахождения Российская Федерация, 660021, Красноярский край, г. Красноярск, ул. Богграда, д. 144а

Бухгалтерская отчетность подлежит обязательному аудиту  ДА  НЕТ

Наименование аудиторской организации, проводившей обязательный аудит \_\_\_\_\_

Идентификационный номер налогоплательщика \_\_\_\_\_ ИНН  
Основной государственный регистрационный номер \_\_\_\_\_ ОГРН

Бухгалтерская отчетность подлежит утверждению  ДА  НЕТ

Наименование органа, утверждающего бухгалтерскую отчетность \_\_\_\_\_

<b>Бухгалтерский баланс</b> .....	3
<b>Отчет о финансовых результатах</b> .....	4
<b>Отчет об изменениях капитала</b> .....	5
<b>Отчет о движении денежных средств</b> .....	6
<b>Общие сведения</b> .....	7
<b>I. Основа составления</b> .....	8
<b>II. Раскрытие существенных показателей</b> .....	9
1. Нематериальные активы .....	9
2. Основные средства .....	11
3. Капитальные вложения .....	14
4. Права пользования активами и обязательства по аренде .....	15
5. Финансовые вложения .....	17
6. Денежные средства и денежные эквиваленты .....	18
7. Дебиторская задолженность .....	18
8. Капитал и резервы .....	19
9. Кредиты и займы .....	20
10. Кредиторская задолженность .....	21
11. Оценочные обязательства .....	22
12. Условные обязательства .....	23
13. Информация о доходах и расходах .....	24
14. Информация о полученных бюджетных средствах .....	26
15. Информация по сегментам .....	26

# БУХГАЛТЕРСКИЙ БАЛАНС

на 30 сентября 2025 г.

Организация ПАО "Россети Сибирь"

Единица измерения: тыс. руб.

Коды		
0710001		
30	09	2025
по ОКПО 76749096		
по ОКЕИ 384		

Пояснения	Наименование показателя	Код	На 30 сентября 2025 г.	На 31 декабря 2024 г.	На 31 декабря 2023 г.
<b>АКТИВ</b>					
<b>I. ВНЕОБОРОТНЫЕ АКТИВЫ</b>					
1.1, 1.2	Нематериальные активы	1110	926 210	1 020 911	363 010
2.1-4.1	Основные средства	1150	80 254 135	74 453 664	68 736 524
	Инвестиционная недвижимость	1160	274 588	279 927	288 280
5.1, 5.2	Финансовые вложения	1170	735 667	701 722	711 485
	Отложенные налоговые активы	1180	4 183 379	3 736 639	2 910 152
	Прочие внеоборотные активы	1190	6 786	6 786	168 024
	<b>ИТОГО по разделу I</b>	<b>1100</b>	<b>86 380 765</b>	<b>80 199 649</b>	<b>73 177 475</b>
<b>II. ОБОРОТНЫЕ АКТИВЫ</b>					
	Запасы	1210	1 858 829	1 670 405	1 343 437
7.1, 7.2	Дебиторская задолженность	1230	21 468 474	19 478 316	15 489 128
6.1	Денежные средства и денежные эквиваленты	1250	3 007 688	2 044 614	1 762 020
	Прочие оборотные активы	1260	3 188 395	2 284 684	2 178 799
	<b>ИТОГО по разделу II</b>	<b>1200</b>	<b>29 523 386</b>	<b>25 478 019</b>	<b>20 773 384</b>
	<b>БАЛАНС</b>	<b>1600</b>	<b>115 904 151</b>	<b>105 677 668</b>	<b>93 950 859</b>

Пояснения	Наименование показателя	Код	На 30 сентября 2025 г.	На 31 декабря 2024 г.	На 31 декабря 2023 г.
<b>ПАССИВ</b>					
<b>III. КАПИТАЛ И РЕЗЕРВЫ</b>					
8	Уставный капитал	1310	9 988 619	9 988 619	9 988 619
	Добавочный капитал (без накопленной дооценки)	1350	23 179 700	23 179 700	23 179 700
	Резервный капитал	1360	266 664	266 664	266 664
	Нераспределенная прибыль (непокрытый убыток)	1370	(13 734 117)	(14 002 059)	(13 136 684)
	<b>ИТОГО по разделу III</b>	<b>1300</b>	<b>19 700 866</b>	<b>19 432 924</b>	<b>20 298 299</b>
<b>IV. ДОЛГОСРОЧНЫЕ ОБЯЗАТЕЛЬСТВА</b>					
9.1-9.3	Заемные средства	1410	32 312 216	13 336 104	38 556 189
	Отложенные налоговые обязательства	1420	6 993 562	6 291 171	4 713 467
4.2, 10.1	Прочие долгосрочные обязательства	1450	7 213 109	5 375 789	3 799 832
	<b>ИТОГО по разделу IV</b>	<b>1400</b>	<b>46 518 887</b>	<b>25 003 064</b>	<b>47 069 488</b>
<b>V. КРАТКОСРОЧНЫЕ ОБЯЗАТЕЛЬСТВА</b>					
9.1-9.3	Заемные средства	1510	17 421 600	35 567 138	4 457 434
4.2, 10.1	Кредиторская задолженность	1520	26 866 514	20 536 357	17 819 756
	Доходы будущих периодов	1530	1 354 828	1 174 891	690 881
11.1	Оценочные обязательства	1540	3 579 708	3 543 684	3 350 030
	Прочие краткосрочные обязательства	1550	461 748	419 610	264 971
	<b>ИТОГО по разделу V</b>	<b>1500</b>	<b>49 684 398</b>	<b>61 241 680</b>	<b>26 583 072</b>
	<b>БАЛАНС</b>	<b>1700</b>	<b>115 904 151</b>	<b>105 677 668</b>	<b>93 950 859</b>


Руководитель \_\_\_\_\_  
по доверенности от 06.06.2025 № 00/428

Яценко А.В.  
(расшифровка подписи)

Главный бухгалтер

Прищепина С.В.  
(расшифровка подписи)

"23" сентября 2025г.



## ОТЧЕТ О ФИНАНСОВЫХ РЕЗУЛЬТАТАХ

за январь-сентябрь 20 25 г.

Организация ПАО "Россети Сибирь"

Единица измерения: тыс. руб.

Коды		
0710002		
30	09	2025
76749096		
384		

Пояснения	Наименование показателя	Код	За январь-сентябрь 2025 г.	За январь-сентябрь 2024 г.
13.1	Выручка	2110	90 843 931	54 697 000
13.2	Себестоимость продаж	2120	(79 604 688)	(48 507 423)
	Валовая прибыль(убыток)	2100	11 239 243	6 189 577
13.2	Коммерческие расходы	2210	(20 041)	(20 548)
13.2	Управленческие расходы	2220	(3 926 403)	(3 666 198)
	Прибыль (убыток) от продаж	2200	7 292 799	2 502 831
	Доходы от участия в других организациях	2310	13 974	8 320
13.3	Проценты к получению	2320	263 742	191 117
13.4	Проценты к уплате	2330	(7 235 035)	(4 970 996)
13.5	Прочие доходы	2340	4 062 944	3 961 002
13.5	Прочие расходы	2350	(3 891 079)	(3 840 192)
	Прибыль (убыток) от продолжающейся деятельности до налогообложения	2300	507 345	(2 147 918)
	Налог на прибыль, в том числе	2410	(255 651)	316 349
	Текущий налог на прибыль	2411	-	-
	Отложенный налог на прибыль	2412	(255 651)	316 349
	Прочее	2460	16 248	49
	Чистая прибыль (убыток)	2400	267 942	(1 831 520)


Пояснения	Наименование показателя	Код	За январь-сентябрь 2025 г.	За январь-сентябрь 2024 г.
	СПРАВОЧНО			
	Совокупный финансовый результат	2500	267 942	(1 831 520)
	Базовая прибыль (убыток) на акцию, руб. коп.	2900	0,003	(0,019)

Руководитель Ященко А.В.  
по доверенности от 06.06.2025 № 00/428 (расшифровка подписи)

Главный бухгалтер

Прищепина С.В.  
(расшифровка подписи)

" 23 " октября 2025 г.



**Отчет об изменениях капитала  
за январь-сентябрь 2025 г.**

Организация ПАО "Россети Сибирь"  
Единица измерения: тыс. руб.

Коды	0710004		
Форма по ОКУД	0710004		
Отчетная дата (число, месяц, год)	30	09	2025
по ОКПО	76749096		
по ОКЕИ	384		

Пояснения	Наименование показателя	Код	Уставный капитал	Добавочный капитал (без накопленной дооценки)	Резервный капитал	Нераспределенная прибыль (непокрытый убыток)	Итого
	На 31 декабря 2023 г.	3100	9 988 619	23 179 700	266 664	(13 136 684)	20 298 299
	Корректировка в связи с: изменением учетной политики	3110	-	-	-	(168 924)	(168 924)
	На 31 декабря 2023 г. после корректировки	3130	9 988 619	23 179 700	266 664	(13 305 608)	20 129 375

Пояснения	Наименование показателя	Код	Уставный капитал	Добавочный капитал (без накопленной дооценки)	Резервный капитал	Нераспределенная прибыль (непокрытый убыток)	Итого
	За январь-сентябрь 2024 г. Чистая прибыль (убыток)	3211	-	-	-	(1 831 520)	(1 831 520)
	На 30 сентября 2024 г.	3250	9 988 619	23 179 700	266 664	(15 137 128)	18 297 855
	На 31 декабря 2024	3200	9 988 619	23 179 700	266 664	(14 002 059)	19 432 924
	На 31 декабря 2024 после корректировки	3230	9 988 619	23 179 700	266 664	(14 002 059)	19 432 924

Пояснения	Наименование показателя	Код	Уставный капитал	Добавочный капитал (без накопленной дооценки)	Резервный капитал	Нераспределенная прибыль (непокрытый убыток)	Итого
	За январь-сентябрь 2025 г. Чистая прибыль (убыток)	3311	-	-	-	267 942	267 942
8	На 30 сентября 2025 г.	3300	9 988 619	23 179 700	266 664	(13 734 117)	19 700 866

Руководитель Яценко А.В.  
по доверенности от 06.06.2025 № 00/428 (расшифровка подписи)

Главный бухгалтер Прищепина С.В.  
(подпись) (расшифровка подписи)

" 23 " сентября 2025 г.



**ОТЧЕТ О ДВИЖЕНИИ ДЕНЕЖНЫХ СРЕДСТВ**  
за январь-сентябрь 2025г.

Организация ПАО "Россети Сибирь"

Единица измерения: тыс. руб.

Форма по ОКУД	Коды		
	0710005		
Отчетная дата (число, месяц, год)	30	09	2025
	по ОКПО		
	76749096		
	по ОКЕИ		
	384		

Пояснения	Наименование показателя	Код	За январь-сентябрь 2025 г.	За январь-сентябрь 2024 г.
	<b>Денежные потоки от текущих операций</b>			
	Поступления - всего	4110	94 802 361	59 222 460
	в том числе:			
	от продажи продукции, товаров, выполнения работ, оказания услуг	4111	91 938 601	55 890 893
	арендных платежей, роялти, комиссионных и иных аналогичных платежей	4112	105 447	112 556
	процентов по дебиторской задолженности покупателей	4114	4 666	-
	прочие поступления	4119	2 753 647	3 219 011
	Платежи - всего	4120	(86 668 336)	(54 692 309)
	в том числе:			
	поставщикам (подрядчикам) за сырье, материалы, выполненные работы, оказанные услуги	4121	(58 292 324)	(29 800 988)
	в связи с оплатой труда работников	4122	(18 841 645)	(17 069 980)
	процентов по долговым обязательствам	4123	(7 297 059)	(4 857 087)
	налога на прибыль организаций	4124	(181 873)	(23 689)
	прочие платежи	4129	(2 055 435)	(2 940 565)
15.1	<b>Сальдо денежных потоков от текущих операций</b>	<b>4100</b>	<b>8 134 025</b>	<b>4 530 151</b>
	<b>Денежные потоки от инвестиционных операций</b>			
	Поступления - всего	4210	21 429	26 347
	в том числе:			
	от продажи внеоборотных активов (кроме финансовых вложений)	4211	7 334	4 187
	дивидендов, процентов по долговым финансовым вложениям и аналогичных поступлений от долевого участия в других организациях	4214	13 974	8 320
	прочие поступления	4219	121	13 840
	Платежи - всего	4220	(8 150 576)	(5 936 267)
	в том числе:			
	в связи с приобретением, созданием, модернизацией, реконструкцией и подготовкой к использованию внеоборотных активов	4221	(7 323 321)	(5 503 080)
	процентов по долговым обязательствам, включаемым в стоимость инвестиционного актива	4224	(827 255)	(433 187)
15.1	<b>Сальдо денежных потоков от инвестиционных операций</b>	<b>4200</b>	<b>(8 129 147)</b>	<b>(5 909 920)</b>
	<b>Денежные потоки от финансовых операций</b>			
	Поступления - всего	4310	52 241 511	19 341 629
	в том числе:			
	получение кредитов и займов	4311	52 241 511	19 341 629
	Платежи - всего	4320	(51 283 315)	(16 534 394)
	в том числе:			
	в связи с погашением (выкупом) векселей и других долговых ценных бумаг, возврат кредитов и займов	4323	(51 283 315)	(16 534 394)
15.1	<b>Сальдо денежных потоков от финансовых операций</b>	<b>4300</b>	<b>958 196</b>	<b>2 807 235</b>
	<b>Сальдо денежных потоков за отчетный период</b>	<b>4400</b>	<b>963 074</b>	<b>1 427 466</b>
6.1	<b>Остаток денежных средств и денежных эквивалентов на начало периода</b>	<b>4450</b>	<b>2 044 614</b>	<b>1 762 020</b>
6.1	<b>Остаток денежных средств и денежных эквивалентов на конец периода</b>	<b>4500</b>	<b>3 007 688</b>	<b>3 189 486</b>

Руководитель  
по доверенности от 06.06.2025 № 00/428

Яценко А.В.  
(расшифровка подписи)

Главный бухгалтер

Прицепина С.В.  
(подпись)

Прицепина С.В.  
(расшифровка подписи)

" 23 октября 2025



Данные Пояснения являются неотъемлемой частью промежуточной бухгалтерской (финансовой) отчетности публичного акционерного общества «Россети Сибирь» (ПАО «Россети Сибирь», далее по тексту – «Общество») за январь-сентябрь 2025 года, подготовленной в соответствии с установленными в Российской Федерации правилами составления бухгалтерской (финансовой) отчетности.

Все суммы представлены в тыс. руб. Отрицательные показатели показываются в круглых скобках.

## **Общие сведения**

### **Информация об Обществе**

Основными видами экономической деятельности публичного акционерного общества «Россети Сибирь» являются:

- передача электроэнергии;
- технологическое присоединение к распределительным сетям.

Основным акционером Общества по состоянию на 30 сентября 2025 года, 31 декабря 2024 года является Публичное акционерное общество «Федеральная сетевая компания – Россети» (далее по тексту – ПАО «Россети» или «материнская компания»).

### **Экономическая среда, в которой Общество осуществляет свою деятельность**

Общество осуществляет свою деятельность в Российской Федерации и поэтому подвергается рискам, связанным с состоянием экономики и финансовых рынков Российской Федерации.

Правовая, налоговая и нормативная системы продолжают развиваться и подвержены часто вносимым изменениям, а также допускают возможность разных толкований.

Сохраняющаяся геополитическая напряженность, а также санкции, введенные рядом стран в отношении некоторых секторов российской экономики, российских организаций и граждан повлекли за собой увеличение экономической неопределенности, в том числе снижение ликвидности и большую волатильность на рынках капитала, изменчивость курса российского рубля и ключевой ставки, а также существенное снижение доступности источников долгового финансирования. Оценить последствия введенных и возможных дополнительных санкций в долгосрочной перспективе представляется затруднительным, санкции могут иметь существенное отрицательное влияние на российскую экономику.

Общество принимает все необходимые меры для обеспечения устойчивости деятельности. Представленная бухгалтерская (финансовая) отчетность отражает точку зрения руководства на то, какое влияние оказывают условия ведения бизнеса в Российской Федерации на деятельность и финансовое положение Общества. Фактическое влияние будущих условий хозяйствования может отличаться от оценок их руководством.

## **I. Основа составления**

Промежуточная бухгалтерская (финансовая) отчетность составлена в соответствии с федеральными и отраслевыми стандартами бухгалтерского учета, Федеральным законом «О бухгалтерском учете» и иными нормативными правовыми актами по бухгалтерскому учету, утвержденными Министерством финансов Российской Федерации.

Промежуточную бухгалтерскую (финансовую) отчетность следует рассматривать вместе с бухгалтерской (финансовой) отчетностью Общества за год, закончившийся 31 декабря 2024 года.

Отдельные избранные пояснения включены в состав промежуточной бухгалтерской (финансовой) отчетности с целью раскрытия информации:

- об имевших место в промежуточном отчетном периоде существенных фактах хозяйственной жизни Общества,
- актуализирующей информацию, раскрытую в бухгалтерской (финансовой) отчетности Общества за год, закончившийся 31 декабря 2024 года.

## II. Раскрытие существенных показателей

### 1. Нематериальные активы

#### 1.1 Наличие и движение нематериальных активов

тыс.руб.

Наименование показателя	Период	На начало периода				Изменения за период				На конец периода		
		Первоначальная стоимость	Накопленные амортизация и обесценение	Балансовая стоимость	Поступило	Выбыло		Начисление (восстановление) обесценения	Начисление амортизации (включая амортизацию обесценения)	Первоначальная стоимость	Накопленные амортизация и обесценение	Балансовая стоимость
						Первоначальная стоимость	Накопленные амортизация и обесценение					
1	2	3	4	5	6	7	8	9	10	11	12	13
Нематериальные активы, всего	01.01.2025-30.09.2025	1 694 243	(978 308)	715 935	33 833	(24 177)	24 177	-	(199 606)	1 703 899	(1 153 737)	550 162
	01.01.2024-30.09.2024	1 526 429	(709 957)	816 472	87 050	-	-	-	(193 005)	1 613 479	(902 962)	710 517
в том числе:												
результаты интеллектуальной деятельности: изобретение, промышленный образец, полезная модель	01.01.2025-30.09.2025	28 495	(22 094)	6 401	-	-	-	-	(1 990)	28 495	(24 084)	4 411
	01.01.2024-30.09.2024	24 511	(18 281)	6 230	3 984	-	-	-	(3 150)	28 495	(21 431)	7 064
результаты интеллектуальной деятельности: программное обеспечение - программы для ЭВМ, базы данных	01.01.2025-30.09.2025	981 839	(776 477)	205 362	-	(17 493)	17 493	-	(56 015)	964 346	(814 999)	149 347
	01.01.2024-30.09.2024	998 510	(691 676)	306 834	-	-	-	-	(71 919)	998 510	(763 595)	234 915
средства индивидуализации: фирменные наименования, товарные знаки, знаки обслуживания, наименование места происхождения товаров	01.01.2025-30.09.2025	293	(53)	240	-	-	-	-	(40)	293	(93)	200
	01.01.2024-30.09.2024	293	-	293	-	-	-	-	(40)	293	(40)	253
прочие объекты, удовлетворяющие критериям отнесения к НМА	01.01.2025-30.09.2025	683 616	(179 684)	503 932	33 833	(6 684)	6 684	-	(141 561)	710 765	(314 561)	396 204
	01.01.2024-30.09.2024	503 115	-	503 115	83 066	-	-	-	(117 896)	586 181	(117 896)	468 285

## 1.2 Капитальные вложения в нематериальные активы

тыс.руб.

Наименование показателя	Период	На начало периода (фактически е затраты с учетом накопленного обесценения)	Изменения за период				На конец периода (фактические затраты с учетом накопленного обесценения)
			затраты за период	списано (выбыло) затрат	принято к учету в качестве нематериальных активов	Признание (-) Восстановление (+) обесценения	
1	2	3	4	5	6	7	8
Капитальные вложения на создание и улучшение нематериальных активов	01.01.2025-30.09.2025	251 037	67 189	-	-	-	318 226
	01.01.2024-30.09.2024	49 685	80 845	-	-	-	130 530
Капитальные вложения на приобретение нематериальных активов	01.01.2025-30.09.2025	53 939	37 716	-	(33 833)	-	57 822
	01.01.2024-30.09.2024	-	83 066	-	(83 066)	-	-

## 2. Основные средства

### 2.1 Наличие и движение основных средств (без учета права пользования актива)

тыс.руб.

Наименование показателя	Период	На начало периода			Изменения за период						На конец периода		
		Первоначальная стоимость	Накопленная амортизация и обесценение	Балансовая стоимость	Поступило		Выбыло		Начисление амортизации, включая амортизацию обесценения	Признание (-) Восстановление (+) обесценения	Первоначальная стоимость	Накопленная амортизация и обесценение	Балансовая стоимость
					Первоначальная стоимость	Накопленная амортизация и обесценение	Первоначальная стоимость	Накопленная амортизация и обесценение					
1	2	3	4	5	6	7	8	9	10	11	12	13	14
Основные средства	01.01.2025-30.09.2025	145 424 252	(80 276 962)	65 147 290	4 926 542	(142 316)	(122 631)	90 318	(3 658 882)	-	150 228 163	(83 987 842)	66 240 321
	01.01.2024-30.09.2024	136 034 171	(74 207 920)	61 826 251	3 850 623	(130 013)	(72 568)	51 175	(4 114 971)	-	139 812 226	(78 401 729)	61 410 497
в том числе:													
Здания	01.01.2025-30.09.2025	8 576 341	(4 380 261)	4 196 080	102 612	(18)	(6 105)	2 913	(179 638)	-	8 672 848	(4 557 004)	4 115 844
	01.01.2024-30.09.2024	8 239 557	(4 141 299)	4 098 258	128 005	(4 028)	(2 347)	1 832	(172 211)	-	8 365 215	(4 315 706)	4 049 509
Сооружения, кроме ЛЭП	01.01.2025-30.09.2025	8 467 843	(4 911 546)	3 556 297	69 233	(305)	(3 031)	1 753	(227 002)	-	8 534 045	(5 137 100)	3 396 945
	01.01.2024-30.09.2024	8 136 450	(4 615 497)	3 520 953	79 321	5 854	(1 546)	1 248	(238 846)	-	8 214 225	(4 847 241)	3 366 984
Линии электропередач и устройства к ним	01.01.2025-30.09.2025	68 757 517	(38 801 675)	29 955 842	2 677 604	(88 545)	(13 974)	6 430	(1 578 011)	-	71 421 147	(40 461 801)	30 959 346
	01.01.2024-30.09.2024	64 665 762	(36 052 995)	28 612 767	1 880 184	(65 778)	(12 320)	6 286	(1 796 631)	-	66 533 626	(37 909 118)	28 624 508
Машины и оборудование	01.01.2025-30.09.2025	32 682 570	(16 204 445)	16 478 125	1 357 192	(31 216)	(41 565)	21 943	(777 963)	-	33 998 197	(16 991 681)	17 006 516
	01.01.2024-30.09.2024	30 284 678	(14 936 783)	15 347 895	893 283	(72 417)	(22 802)	9 899	(826 867)	-	31 155 159	(15 826 168)	15 328 991
Производственный и хозяйственный инвентарь, включая прочие объекты	01.01.2025-30.09.2025	26 808 386	(15 972 287)	10 836 099	719 767	(22 232)	(57 898)	57 279	(896 268)	-	27 470 255	(16 833 508)	10 636 747
	01.01.2024-30.09.2024	24 606 978	(14 454 598)	10 152 380	838 902	6 356	(33 471)	31 910	(1 080 416)	-	25 412 409	(15 496 748)	9 915 661
Земельные участки и объекты природопользования (объекты, потребительские свойства которых с течением времени не меняются)	01.01.2025-30.09.2025	131 595	(6 748)	124 847	134	-	(58)	-	-	-	131 671	(6 748)	124 923
	01.01.2024-30.09.2024	100 746	(6 748)	93 998	30 928	-	(82)	-	-	-	131 592	(6 748)	124 844

## 2.2 Амортизация основных средств (без учета амортизации обесценения)

тыс.руб.

Наименование показателя	Период	На начало периода (-)	Изменение за период			На конец периода
			Поступило (-)	Выбыло (+)	Начислено за период (-)	
1	2	3	4	5	6	7
<b>Амортизация</b>	01.01.2025-30.09.2025	(73 936 079)	(319)	89 488	(3 964 738)	(77 811 648)
	01.01.2024-30.09.2024	(67 961 895)	(22)	50 409	(4 507 956)	(72 419 464)
в том числе:						
<i>Здания</i>	01.01.2025-30.09.2025	(3 891 576)	(18)	2 913	(201 180)	(4 089 861)
	01.01.2024-30.09.2024	(3 628 337)	(4 028)	1 659	(194 782)	(3 825 488)
<i>Сооружения, кроме ЛЭП</i>	01.01.2025-30.09.2025	(4 810 775)	30	1 753	(232 915)	(5 041 907)
	01.01.2024-30.09.2024	(4 504 980)	5 854	1 248	(247 676)	(4 745 554)
<i>Линии электропередач и устройства к ним</i>	01.01.2025-30.09.2025	(35 284 152)	(444)	5 851	(1 738 657)	(37 017 402)
	01.01.2024-30.09.2024	(32 601 072)	(12 382)	6 142	(1 997 919)	(34 605 231)
<i>Машины и оборудование</i>	01.01.2025-30.09.2025	(14 828 289)	86	21 708	(851 057)	(15 657 552)
	01.01.2024-30.09.2024	(13 609 029)	(11 330)	9 493	(915 198)	(14 526 064)
<i>Производственный и хозяйственный инвентарь, включая прочие объекты</i>	01.01.2025-30.09.2025	(15 121 287)	27	57 263	(940 929)	(16 004 926)
	01.01.2024-30.09.2024	(13 618 477)	21 864	31 867	(1 152 381)	(14 717 127)

### 2.3 Обесценение основных средств

тыс.руб.

Наименование показателя	Период	На начало периода (-)	Изменение за период					На конец периода
			Амортизация обесценения (+)	Поступило (-)	Выбыло (+)	Признание убытков от обесценения (-)	Восстановление ранее признанных убытков от обесценения (+)	
1	2	3	4	5	6	7	8	9
<b>Обесценение</b>	<b>01.01.2025-30.09.2025</b>	<b>(6 340 883)</b>	<b>305 856</b>	<b>(141 997)</b>	<b>830</b>	-	-	<b>(6 176 194)</b>
	<b>01.01.2024-30.09.2024</b>	<b>(6 246 025)</b>	<b>392 985</b>	<b>(129 991)</b>	<b>766</b>	-	-	<b>(5 982 265)</b>
в том числе:								
<i>Здания</i>	01.01.2025-30.09.2025	(488 685)	21 543	-	-	-	-	(467 142)
	01.01.2024-30.09.2024	(512 962)	22 571	-	173	-	-	(490 218)
<i>Сооружения, кроме ЛЭП</i>	01.01.2025-30.09.2025	(100 771)	5 913	(335)	-	-	-	(95 193)
	01.01.2024-30.09.2024	(110 517)	8 830	-	-	-	-	(101 687)
<i>Линии электропередач и устройства к ним</i>	01.01.2025-30.09.2025	(3 517 522)	160 645	(88 101)	579	-	-	(3 444 399)
	01.01.2024-30.09.2024	(3 451 923)	201 288	(53 396)	144	-	-	(3 303 887)
<i>Машины и оборудование</i>	01.01.2025-30.09.2025	(1 376 156)	73 094	(31 302)	235	-	-	(1 334 129)
	01.01.2024-30.09.2024	(1 327 754)	88 331	(61 087)	406	-	-	(1 300 104)
<i>Производственный и хозяйственный инвентарь, включая прочие объекты</i>	01.01.2025-30.09.2025	(851 001)	44 661	(22 259)	16	-	-	(828 583)
	01.01.2024-30.09.2024	(836 121)	71 965	(15 508)	43	-	-	(779 621)
<i>Земельные участки и объекты природопользования (объекты, потребительские свойства которых с течением времени не меняются)</i>	01.01.2025-30.09.2025	(6 748)	-	-	-	-	-	(6 748)
	01.01.2024-30.09.2024	(6 748)	-	-	-	-	-	(6 748)

### 3. Капитальные вложения

#### 3.1 Наличие и движение капитальных вложений

тыс.руб.

Наименование показателя	Период	На начало периода	Изменения за период						Признание (-) Восстановление (+) обесценения	На конец периода
			затраты за период	Списано		принято к учету в качестве основных средств или увеличена стоимость капитальных вложений				
				Первоначальная стоимость	Обесценение	первоначальная стоимость	Обесценение			
1	2	3	4	5	6	7	8	9	10	
Незавершенное строительство и незаконченные операции по приобретению, модернизации и техническому перевооружению основных средств	01.01.2025-30.09.2025	6 971 137	7 784 567	(277 682)	2 247	(4 925 443)	141 997	-	9 696 823	
	01.01.2024-30.09.2024	4 144 345	6 871 735	(231 501)	3 313	(3 848 946)	129 991	-	7 068 937	
в том числе:										
<i>незавершенное строительство</i>	01.01.2025-30.09.2025	6 403 454	6 872 438	(623)	-	(4 275 320)	141 997	-	9 141 946	
	01.01.2024-30.09.2024	3 882 177	5 169 814	(2 154)	-	(2 665 180)	129 991	-	6 514 648	
<i>приобретение основных средств</i>	01.01.2025-30.09.2025	1 365	650 123	-	-	(650 123)	-	-	1 365	
	01.01.2024-30.09.2024	1 536	1 183 676	-	-	(1 183 766)	-	-	1 446	
<i>оборудование к установке</i>	01.01.2025-30.09.2025	566 318	262 006	(277 059)	2 247	-	-	-	553 512	
	01.01.2024-30.09.2024	260 632	518 245	(229 347)	3 313	-	-	-	552 843	

#### 3.2 Авансы, выданные под капитальное строительство и приобретение основных средств

тыс.руб.

Наименование показателя	Период	На начало периода			На конец периода		
		учтенные по условиям договора	величина резерва по сомнительным долгам	балансовая стоимость	учтенные по условиям договора	величина резерва по сомнительным долгам	балансовая стоимость
1	2	3	4	5	6	7	8
Авансы, выданные под капитальное строительство и приобретение основных средств	01.01.2025-30.09.2025	555 291	-	555 291	1 811 118	-	1 811 118
	01.01.2024-30.09.2024	535 982	-	535 982	478 032	-	478 032

#### 4. Права пользования активами и обязательства по аренде

##### 4.1 Наличие и движение прав пользования активами

тыс.руб.

Наименование показателя	Период	На начало периода			Изменения за период								На конец периода		
		Первоначальная стоимость	накопленная амортизация и обесценение	остаточная стоимость	Первоначальная стоимость		Накопленная амортизация и обесценение						Первоначальная стоимость	накопленная амортизация и обесценение	остаточная стоимость
					поступило	выбыло	изменения условий договора	начислено амортизации (с учетом обесценения)	выбыло накопленной амортизации (с учетом амортизации обесценения)	изменения условий договора	признание (-), восстановление (+) обесценения				
1	2	3	4	5	6	7	8	9	10	11	12	13	14	15	
Права пользования активом	01.01.2025-30.09.2025	1 703 727	(631 884)	1 071 843	401 914	(150 788)	(581 475)	(207 130)	162 364	81 952	-	1 373 378	(594 698)	778 680	
	01.01.2024-30.09.2024	3 216 358	(1 585 834)	1 630 524	76 146	(1 091 526)	(146 086)	(237 607)	1 091 527	6 652	-	2 054 892	(725 262)	1 329 630	
в том числе:															
Земля и здания	01.01.2025-30.09.2025	1 115 235	(391 950)	723 285	226 236	(67 932)	(235 566)	(91 799)	76 349	11 583	-	1 037 973	(395 817)	642 156	
	01.01.2024-30.09.2024	1 473 365	(501 754)	971 611	54 455	(180 769)	(142 329)	(100 566)	180 770	336	-	1 204 722	(421 214)	783 508	
Линии электропередач и устройства к ним	01.01.2025-30.09.2025	439 879	(162 266)	277 613	124 223	(67 917)	(308 054)	(100 397)	71 076	69 959	-	188 131	(121 628)	66 503	
	01.01.2024-30.09.2024	941 311	(607 538)	333 773	13 287	(501 450)	61 487	(87 403)	501 450	6 363	-	514 635	(187 128)	327 507	
Машины и оборудование	01.01.2025-30.09.2025	97 556	(56 592)	40 964	46 387	(12 439)	(32 425)	(10 310)	12 439	882	-	99 079	(53 581)	45 498	
	01.01.2024-30.09.2024	614 814	(358 523)	256 291	6 457	(301 946)	(37 147)	(39 661)	301 946	(46)	-	282 178	(96 284)	185 894	
Прочие	01.01.2025-30.09.2025	51 057	(21 076)	29 981	5 068	(2 500)	(5 430)	(4 624)	2 500	(472)	-	48 195	(23 672)	24 523	
	01.01.2024-30.09.2024	186 868	(118 019)	68 849	1 947	(107 361)	(28 097)	(9 977)	107 361	(1)	-	53 357	(20 636)	32 721	

Основными объектами аренды Общества являются объекты электросетевого хозяйства и земельные участки (расходные договоры).

## 4.2 Информация об обязательствах по аренде

тыс.руб.

Наименование показателя	На 30 сентября 2025 года	На 31 декабря 2024 года	На 31 декабря 2023 года
1	2	3	4
Краткосрочные обязательства по аренде	176 326	244 118	145 981
Долгосрочные обязательства по аренде	867 559	1 178 247	1 395 143
<b>Итого обязательства по аренде</b>	<b>1 043 885</b>	<b>1 422 365</b>	<b>1 541 124</b>

Проценты по обязательствам по аренде в сумме 70 656 тыс. руб. включены в состав показателя «Проценты к уплате» строки 2330 Отчета о финансовых результатах за январь-сентябрь 2025 года (за январь-сентябрь 2024 года - в сумме 106 289 тыс. руб.).

## 5. Финансовые вложения

### 5.1 Наличие и движение долгосрочных финансовых вложений

тыс.руб.

Наименование Показателя	Период	На начало периода			Изменения за период				На конец периода		
		Первоначальная стоимость	Переоценка, резерв	Балансовая стоимость	Поступило	Выбыло первоначальной стоимости	Выбыло переоценки, резерва	Переоценка, Резерв	Первоначальная стоимость	Переоценка, резерв	Балансовая стоимость
1	2	3	4	5	6	7	8	9	10	11	12
<b>Долгосрочные финансовые вложения, всего</b>	01.01.2025-30.09.2025	1 229 082	(527 360)	701 722	-	-	-	33 945	1 229 082	(493 415)	735 667
	01.01.2024-30.09.2024	1 229 082	(517 597)	711 485	-	-	-	(22 787)	1 229 082	(540 384)	688 698
	<b>в том числе:</b>										
<i>Вклады в дочерние общества</i>	01.01.2025-30.09.2025	60 071	(1 000)	59 071	-	-	-	-	60 071	(1 000)	59 071
	01.01.2024-30.09.2024	60 071	(1 000)	59 071	-	-	-	-	60 071	(1 000)	59 071
<i>Вклады в прочие организации (обращающиеся на ОРЦБ)</i>	01.01.2025-30.09.2025	26 644	84 290	110 934	-	-	-	33 945	26 644	118 235	144 879
	01.01.2024-30.09.2024	26 644	94 053	120 697	-	-	-	(22 787)	26 644	71 266	97 910
<i>Вклады в прочие организации (не обращающиеся на ОРЦБ)</i>	01.01.2025-30.09.2025	1 142 367	(610 650)	531 717	-	-	-	-	1 142 367	(610 650)	531 717
	01.01.2024-30.09.2024	1 142 367	(610 650)	531 717	-	-	-	-	1 142 367	(610 650)	531 717

## 5.2 Информация о переоценке финансовых вложений, по которым определяется текущая рыночная стоимость

тыс.руб.

Наименование группы финансовых вложений	За январь-сентябрь 2025 года			За январь-сентябрь 2024 года		
	Доходы	Расходы	Разница между доходами и расходами	Доходы	Расходы	Разница между доходами и расходами
1	2	3	4	5	6	7
<i>Вклады в прочие организации</i>	34 543	(598)	33 945	22 826	(45 613)	(22 787)

## 6. Денежные средства и денежные эквиваленты

### 6.1 Состав денежных средств и денежных эквивалентов

тыс.руб.

Наименование показателя	На 30 сентября 2025 года	На 31 декабря 2024 года	На 31 декабря 2023 года
1	2	3	4
Средства на расчетных счетах	3 007 503	2 044 233	1 761 739
Средства на специальных счетах в банках	-	-	30
Переводы в пути	185	381	251
<b>Итого денежные средства</b>	<b>3 007 688</b>	<b>2 044 614</b>	<b>1 762 020</b>
<b>Итого денежные средства и денежные эквиваленты</b>	<b>3 007 688</b>	<b>2 044 614</b>	<b>1 762 020</b>

Депозитные вклады размещены в финансовых учреждениях, которые считаются надежными контрагентами с устойчивым финансовым положением на финансовом рынке Российской Федерации.

Денежные средства на банковских счетах, ограниченные к использованию Обществом, по состоянию на 30.09.2025 составляют 29 434 тыс. руб.

По состоянию на 30 сентября 2025 года денежные средства целевого назначения на счетах Управления федерального казначейства составили 340 039 тыс. руб. (по состоянию на 31 декабря 2024 года: 387 820 тыс. руб.).

## 7. Дебиторская задолженность

### 7.1 Наличие дебиторской задолженности

тыс.руб.

Наименование показателя	На 30 сентября 2025 года	На 31 декабря 2024 года	На 31 декабря 2023 года
1	2	3	4
<b>Дебиторская задолженность, всего</b>	<b>31 578 366</b>	<b>29 458 891</b>	<b>27 337 158</b>
Долгосрочная дебиторская задолженность	8 868 994	8 742 865	7 603 199
<i>Покупатели и заказчики</i>	1 215 852	1 909 886	2 485 567
Прочие дебиторы:	7 653 142	6 832 979	5 117 632
<i>Расчеты по претензиям, штрафам, пеням и неустойкам</i>	5 064 140	4 329 223	3 137 050
<i>Векселя</i>	1 544 785	1 544 785	1 544 785
<i>Прочие дебиторы</i>	1 044 217	958 971	435 797
Краткосрочная дебиторская задолженность	22 709 372	20 716 026	19 733 959

Наименование показателя	На 30 сентября 2025 года	На 31 декабря 2024 года	На 31 декабря 2023 года
1	2	3	4
<i>Покупатели и заказчики</i>	18 094 169	16 578 689	15 595 389
Авансы выданные:	371 130	427 884	283 039
<i>Авансы выданные поставщикам запасов</i>	44 267	28 884	31 311
Прочие дебиторы:	4 244 073	3 709 453	3 855 531
<i>Расчеты по претензиям, штрафам, пеням и неустойкам</i>	1 707 841	1 615 412	2 365 457
<i>Расчеты по возмещению материального ущерба</i>	850 265	822 326	823 255
<i>Расчеты по договорам уступки права требования</i>	297 013	348 949	363 129
<i>Расчеты с бюджетом по налогам и страховым взносам</i>	46 555	5 802	7 056
<i>Расчеты по бездоговорному потреблению электроэнергии</i>	125 080	59 960	63 772
<i>Госпошлина, подлежащая возврату от контрагентов на основании решений судов</i>	32 736	30 088	29 147
<i>Прочие дебиторы</i>	1 184 583	826 916	203 715

Дебиторская задолженность, которая не погашена или с высокой степенью вероятности не будет погашена в сроки, установленные договором, и необеспеченная соответствующими гарантиями, поручительствами или иными способами, показана в бухгалтерском балансе за минусом резервов сомнительных долгов.

## 7.2 Резерв по сомнительным долгам

тыс.руб.

Наименование показателя	Период	На начало периода	Начислено	Восстановлено	Использовано	На конец периода
1	2	3	4	5	6	7
Резерв по сомнительным долгам	01.01.2025-30.09.2025	(9 980 575)	(1 387 788)	1 060 737	197 734	(10 109 892)
	01.01.2024-30.09.2024	(11 848 030)	(473 861)	1 616 375	1 094 807	(9 610 709)

## 8. Капитал и резервы

Источником выплаты дивидендов является чистая прибыль ПАО «Россети Сибирь», определяемая в соответствии с требованиями, установленными действующим законодательством Российской Федерации.

## 9. Кредиты и займы

### 9.1 Информация о движении заемных средств

тыс.руб.

Наименование показателя	Долгосрочные		Краткосрочные	
	01.01.2025- 30.09.2025	01.01.2024- 30.09.2024	01.01.2025- 30.09.2025	01.01.2024- 30.09.2024
1	2	3	4	5
Остаток задолженности по заемным средствам на начало периода	13 336 104	38 556 189	35 567 138	4 457 434
Получено заемных средств в отчетном периоде (в т. ч. овердрафт)	41 603 506	14 367 603	10 638 005	4 974 026
В результате перевода долгосрочной задолженности в краткосрочную	(11 434 283)	(26 187 761)	11 434 283	26 187 761
Начислено процентов (в т. ч. овердрафт)	-	-	7 996 692	5 300 922
Погашено в части основной суммы долга (в т. ч. овердрафт)	(11 193 111)	(10 423 426)	(40 090 204)	(6 110 968)
Погашено в части начисленных процентов (в т. ч. овердрафт)	-	-	(8 124 314)	(5 290 274)
Остаток задолженности по заемным средствам на конец периода	32 312 216	16 312 605	17 421 600	29 518 901

### 9.2 Информация о видах заемных средств

тыс.руб.

Наименование показателя	Долгосрочные		Краткосрочные	
	На 30 сентября 2025 года	На 31 декабря 2024 года	На 30 сентября 2025 года	На 31 декабря 2024 года
1	2	3	4	5
Необеспеченные кредиты и займы	32 312 216	13 336 104	17 337 918	35 355 834
Проценты к уплате	-	-	83 682	211 304

По состоянию на 30 сентября 2025 года, сумма свободного лимита по открытым, но неиспользованным кредитным линиям Общества составила 62 349 867 тыс. руб. (по состоянию на 31 декабря 2024 года: 57 058 062 тыс. руб.).

По состоянию на 30 сентября 2025 года, величина денежных средств, которая может быть получена Обществом на условиях овердрафта, составила 2 000 000 тыс. руб. (по состоянию на 31 декабря 2024 года: 2 000 000 тыс. руб.).

Общество имеет возможность привлечь дополнительное финансирование в пределах соответствующих лимитов, в том числе для обеспечения исполнения своих краткосрочных обязательств.

### 9.3 Проценты по заемным средствам

тыс.руб.

Наименование показателя	За январь- сентябрь 2025 года	За январь- сентябрь 2024 года
1	2	3
Включенные в стоимость инвестиционных активов проценты по заемным средствам, связанным с приобретением, сооружением или изготовлением инвестиционных активов	110 798	41 163
Включенные в стоимость инвестиционных активов проценты по заемным средствам, взятым на цели, не связанные с приобретением, сооружением или изготовлением инвестиционных активов	721 515	395 052
Проценты по заемным средствам, отнесенные на прочие расходы	7 164 379	4 864 707
<b>Итого проценты, начисленные по заемным средствам</b>	<b>7 996 692</b>	<b>5 300 922</b>

## 10. Кредиторская задолженность

### 10.1 Наличие кредиторской задолженности

тыс.руб.

Наименование показателя	На 30 сентября 2025 года	На 31 декабря 2024 года	На 31 декабря 2023 года
1	2	3	4
<b>Кредиторская задолженность, всего</b>	<b>34 079 623</b>	<b>25 912 146</b>	<b>21 619 588</b>
<b>Прочие обязательства (долгосрочная кредиторская задолженность)</b>	<b>7 213 109</b>	<b>5 375 789</b>	<b>3 799 832</b>
Авансы полученные	6 340 996	4 187 285	2 365 345
НДС с авансов	68	66	36 708
Прочие кредиторы	4 486	10 191	2 636
Расчеты по обязательствам по аренде	867 559	1 178 247	1 395 143
<b>Краткосрочная кредиторская задолженность</b>	<b>26 866 514</b>	<b>20 536 357</b>	<b>17 819 756</b>
Поставщики и подрядчики	8 670 147	6 475 303	6 559 805
Задолженность перед персоналом	841 816	783 509	491 414
Расчеты с бюджетом по налогам и страховым взносам:	2 903 871	2 482 379	2 136 817
<i>Задолженность по налогу на имущество</i>	68 663	138 512	129 402
<i>Задолженность по страховым взносам</i>	498 070	528 937	955 829
<i>Задолженность по налогу на добавленную стоимость</i>	2 135 033	1 686 511	969 004
<i>Задолженность по налогу на доходы физических лиц</i>	188 722	116 288	72 886
<i>Задолженность по прочим налогам и сборам</i>	13 383	12 131	9 696
Авансы полученные:	<b>13 746 402</b>	<b>9 911 000</b>	<b>8 235 801</b>
<i>По технологическому присоединению</i>	11 472 717	8 028 969	7 020 193
<i>Авансы по договорам о переустройстве объектов основных средств</i>	1 767 615	1 326 882	1 020 777
<i>Прочие авансы</i>	506 070	555 149	194 831
Прочие кредиторы:	<b>527 952</b>	<b>640 048</b>	<b>249 938</b>
<i>Расчеты по штрафам, пеням и неустойкам</i>	143 861	125 668	67 743
<i>Расчеты по договорам уступки</i>	158 300	306 911	-
<i>Обеспечительные платежи</i>	36 295	29 632	16 329
<i>Расчеты по алиментам</i>	25 545	26 850	25 659
<i>Прочие кредиторы</i>	163 951	150 987	140 207
Расчеты по обязательствам по аренде	176 326	244 118	145 981

## 11. Оценочные обязательства

Общество отражает оценочное обязательство при одновременном соблюдении условий признания, установленных в ПБУ 8/2010 «Оценочные обязательства, условные обязательства и условные активы».

### 11.1 Информация о движении оценочных обязательств

тыс.руб.

Наименование показателя	Период	Остаток на начало периода	Начислено	Использованные	Восстановлено	Остаток на конец периода	Ожидаемый срок исполнения обязательства
1	2	3	4	5	6	7	8
Оценочные обязательства, всего	01.01.2025-30.09.2025	3 543 684	2 707 152	(2 628 135)	(42 993)	3 579 708	X
	01.01.2024-30.09.2024	3 350 030	4 084 280	(5 195 986)	(103 895)	2 134 429	X
<b>в том числе:</b>							
Оценочные обязательства по оплате отпусков	01.01.2025-30.09.2025	1 138 134	1 880 499	(1 937 682)	-	1 080 951	По мере выплат
	01.01.2024-30.09.2024	992 427	1 609 808	(1 668 168)	-	934 067	X
Оценочное обязательство по оплате вознаграждений (премий) работникам по итогам работы за год	01.01.2025-30.09.2025	273 532	-	(179 617)	-	93 915	По мере выплат
	01.01.2024-30.09.2024	172 726	-	(138 931)	-	33 795	X
Оценочные обязательства по оплате квартального вознаграждения	01.01.2025-30.09.2025	592	1 790	(1 119)	-	1 263	По мере выплат
	01.01.2024-30.09.2024	977	1 562	(1 514)	-	1 025	X
Оценочные обязательства по расчетам с энергосбытовыми организациями (с учетом санкций)	01.01.2025-30.09.2025	694 855	500 104	(272 431)	(21 586)	900 942	По мере завершения судебных разбирательств
	01.01.2024-30.09.2024	672 205	196 069	(179 291)	(76 950)	612 033	X
Оценочные обязательства по расчетам с сетевыми организациями по договорам передачи электроэнергии (с учетом санкций)	01.01.2025-30.09.2025	1 006 002	58 536	(49 802)	(1 025)	1 013 711	По мере завершения судебных разбирательств
	01.01.2024-30.09.2024	1 122 914	2 073 428	(3 089 956)	-	106 386	X
Оценочные обязательства по лесовосстановлению	01.01.2025-30.09.2025	1 817	3 510	(325)	(249)	4 753	По мере выполнения лесовосстановительных работ
	01.01.2024-30.09.2024	1 554	970	(146)	-	2 378	X
Оценочные обязательства прочие	01.01.2025-30.09.2025	428 752	262 713	(187 159)	(20 133)	484 173	По мере завершения судебных разбирательств
	01.01.2024-30.09.2024	387 227	202 443	(117 980)	(26 945)	444 745	X

## **12. Условные обязательства**

### **12.1 Условные налоговые обязательства**

Общество является ответчиком в ряде судебных процессов. Однако, по мнению руководства Общества, результаты этих процессов не окажут существенного влияния на финансовое положение Общества.

Налоговое законодательство Российской Федерации, действующее или вступившее в силу на конец отчетного периода, допускает возможность разных трактовок отдельных фактов хозяйственной жизни Общества. В связи с этим позиция руководства в отношении налогов и документы, обосновывающие эту позицию, могут быть оспорены налоговыми органами.

Налоговый контроль в Российской Федерации ужесточается, вследствие чего повышается риск проверки налоговыми органами влияния на налогооблагаемую базу операций, не имеющих четкой финансово-хозяйственной цели или операций с контрагентами, не соблюдающими требования налогового законодательства. Налоговые проверки могут охватывать три календарных года, предшествующих году, в котором вынесено решение о проведении проверки. При определенных обстоятельствах могут быть проверены и более ранние периоды.

Руководство в настоящее время считает, что его позиция в отношении налогов и примененные Обществом интерпретации законодательства могут быть подтверждены, однако, существует риск того, что Общество понесет дополнительные расходы, если позиция руководства в отношении налогов и примененные Обществом интерпретации законодательства будут оспорены налоговыми органами. Влияние такого развития событий не может быть оценено с достаточной степенью надежности, однако может быть значительным с точки зрения финансового положения и результатов деятельности Общества.

### **12.2 Судебные разбирательства**

Общество является участником ряда судебных процессов (как в качестве истца, так и ответчика), возникающих в ходе обычной хозяйственной деятельности.

По мнению руководства, в настоящее время не существует иных неурегулированных претензий или исков, которые могли бы оказать существенное влияние на результаты деятельности или финансовое положение Общества и не были бы признаны или раскрыты в промежуточной бухгалтерской (финансовой) отчетности.

### 13. Информация о доходах и расходах

#### 13.1 Выручка

Выручка Общества сформирована в связи с продажей товаров, готовой продукции, работ, услуг по видам:

тыс.руб.

Наименование показателя	За январь-сентябрь 2025 года	За январь-сентябрь 2024 года
1	2	3
<b>Выручка (нетто) от продажи товаров, продукции, работ, услуг (за минусом налога на добавленную стоимость):</b>	<b>90 843 931</b>	<b>54 697 000</b>
услуги по передаче электроэнергии	88 722 024	53 076 070
услуги по технологическому присоединению	1 320 355	917 828
прочая деятельность	801 552	703 102

#### 13.2 Расходы по обычным видам деятельности

Себестоимость продаж Общества сформирована в связи с продажей товаров, готовой продукции, работ, услуг по видам:

тыс.руб.

Наименование показателя	За январь-сентябрь 2025 года	За январь-сентябрь 2024 года
1	2	3
<b>Себестоимость проданных товаров, продукции, работ, услуг:</b>	<b>(79 604 688)</b>	<b>(48 507 423)</b>
услуги по передаче электроэнергии	(78 719 000)	(47 755 197)
услуги по технологическому присоединению	(321 308)	(256 163)
прочая деятельность	(564 380)	(496 063)
<b>Коммерческие расходы</b>	<b>(20 041)</b>	<b>(20 548)</b>
<b>Управленческие расходы</b>	<b>(3 926 403)</b>	<b>(3 666 198)</b>

#### Распределение расходов Общества по элементам затрат, признанных в Отчете о финансовых результатах

тыс.руб.

Наименование показателя	За январь-сентябрь 2025 года	За январь-сентябрь 2024 года
1	2	3
Материальные затраты	14 723 076	12 620 182
Затраты на оплату труда	14 205 146	12 639 252
Отчисления на социальные нужды	4 295 637	3 809 413
Амортизация	3 963 013	4 537 459
Прочие затраты	46 472 000	18 695 603
<b>Итого по элементам</b>	<b>83 658 872</b>	<b>52 301 909</b>
Изменение остатков (прирост [-], уменьшение [+]): незавершенного производства, готовой продукции и др.	(107 740)	(107 740)
<b>Итого расходы по обычным видам деятельности</b>	<b>83 551 132</b>	<b>52 194 169</b>

### 13.3 Проценты к получению

тыс.руб.

Наименование показателя	За январь-сентябрь 2025 года	За январь-сентябрь 2024 года
1	2	3
Проценты по банковским депозитам	48 480	2 915
Иные проценты к получению (Процентные доходы за размещение временно свободных денежных средств)	215 262	188 202
<b>Итого по строке «Проценты к получению» отчета о финансовых результатах</b>	<b>263 742</b>	<b>191 117</b>

### 13.4 Проценты к уплате

тыс.руб.

Наименование показателя	За январь-сентябрь 2025 года	За январь-сентябрь 2024 года
1	2	3
Проценты по кредитам полученным	(6 402 399)	(4 486 594)
Проценты по займам полученным	(761 980)	(378 113)
Проценты по арендным обязательствам	(70 656)	(106 289)
<b>Итого по строке «Проценты к уплате» отчета о финансовых результатах</b>	<b>(7 235 035)</b>	<b>(4 970 996)</b>

### 13.5 Прочие доходы и расходы

тыс.руб.

Наименование показателя	За январь-сентябрь 2025 года		За январь-сентябрь 2024 года	
	Доходы	Расходы	Доходы	Расходы
1	2	3	4	5
Прибыль/(убыток) от продажи и иного выбытия основных средств	27 632	(23 932)	15 196	(23 266)
Прибыль/(убыток) от продажи и иного выбытия капитальных вложений в основные средства	336	(652)	41	(797)
Прибыль/(убыток) от полного или частичного прекращения договора аренды/изменения договора аренды	1 649	(1)	2 052	-
Переоценка финансовых вложений по текущей рыночной стоимости	34 543	(598)	22 826	(45 613)
Продажа иных активов	34 806	(10 668)	63 914	(38 156)
Оприходование излишков, списание недостач и потерь, выявленных в результате инвентаризации	2 094	(279)	2 394	(1 935)
Резерв сомнительных долгов	1 060 737	(1 387 788)	1 616 375	(473 861)
Оценочные обязательства	42 993	(665 456)	103 895	(1 263 367)
Прибыль/ убытки прошлых лет	245 051	(780 507)	184 748	(914 385)
Пени, штрафы и неустойки, признанные или по которым получены решения суда (арбитражного суда) об их взыскания	1 284 971	(599 122)	1 197 381	(516 070)
Кредиторская/ дебиторская задолженность, по которой срок исковой давности истек (более трех лет)	11 566	(2 458)	20 440	(25 470)
Безвозмездно полученные активы и доход от безвозмездно полученных основных средств, определяемый в установленном порядке	514 876	-	125 351	-
Компенсация недополученных доходов	297 374	-	248 875	-
Поступления в счет погашения ранее списанной в убыток задолженности неплатежеспособных дебиторов	1 724	-	1 671	-
Результат чрезвычайных ситуаций	-	-	213	-
Доходы по соглашениям о компенсации затрат	212 759	-	98 142	-
Страховые выплаты к получению	89 453	-	123 346	-
Возмещение причиненных убытков	45 438	(69 806)	17 200	(42 627)

Наименование показателя	За январь- сентябрь 2025 года		За январь- сентябрь 2024 года	
	Доходы	Расходы	Доходы	Расходы
1	2	3	4	5
Компенсация за отсрочку получения платежей по векселям (АО «Читаэнергосбыт»)	88 322	-	74 566	-
Расходы на благотворительность	-	(20 000)	-	(30 500)
Расходы социального характера	-	(111 679)	-	(92 488)
Возмещение/расходы по госпошлине	11 712	(110 277)	5 396	(30 708)
Доход от выявленного бездоговорного потребления электроэнергии	77 178	-	27 887	-
Списание долгов, нереальных для взыскания	-	(4 494)	-	(342 520)
Компенсация расходов за транзит электроэнергии (ТБР)	-	-	232 055	(116 027)
Иные операции	52 516	(178 148)	47 197	(152 561)
Итого прочие доходы/расходы развернуто	4 137 730	(3 965 865)	4 231 161	(4 110 351)
Сворачивание показателей в соответствии с Учетной политикой Общества	(74 786)	74 786	(270 159)	270 159
Итого в отчете о финансовых результатах	4 062 944	(3 891 079)	3 961 002	(3 840 192)

В отчете о финансовых результатах показатели прочих доходов и прочих расходов, связанные с одним или несколькими аналогичными фактами хозяйственной жизни, зачитываются, за исключением случаев, когда:

- раздельное представление таких доходов и расходов способно повлиять на решения пользователей бухгалтерской отчетности;
- иной порядок представления показателей таких доходов и расходов установлен федеральными или отраслевыми стандартами.

В частности, в настоящей отчетности свернуто отражены следующие показатели:

- от начисления и восстановления резервов по оценочным обязательствам;
- от выбытия активов.

#### 14. Информация о полученных бюджетных средствах

тыс.руб

Наименование показателей	За январь- сентябрь 2025 года	За январь- сентябрь 2024 года
1	2	3
<b>Получено бюджетных средств - всего</b>	<b>53 292</b>	<b>221 094</b>
<i>в том числе:</i>		
на финансирование капитальных затрат	-	183 551
на финансирование текущих расходов	53 292	37 543

#### 15. Информация по сегментам

Внутренняя система управленческой отчетности Общества основана на сегментах (филиалах, образованных по территориальному принципу), относящихся к передаче и распределению электроэнергии, технологическому присоединению к электрическим сетям в регионах Российской Федерации.

В соответствии с требованиями ПБУ 12/2010 Информация по сегментам, Общество идентифицирует следующие отчетные сегменты:

- Филиал Алтайэнерго;
- Филиал Бурятэнерго;

- Филиал Красноярскэнерго;
- Филиал Кузбассэнерго-РЭС;
- Филиал Омскэнерго;
- Филиал Хакасэнерго;
- Филиал Читаэнерго.

Показатели исполнительного аппарата Общества, который не является операционным сегментом, представляются отдельно.

## 15.1 Информация по сегментам

тыс.руб.

Наименование показателя	Период	Алтайэнерго	Бурятэнерго	Красноярскэнерго	Кузбассэнерго-РЭС	Омскэнерго	Хакасэнерго	Читаэнерго	Исполнительный аппарат	Итого
1	2	3	4	5	6	7	8	9	10	11
Выручка от внешних покупателей	За январь- сентябрь 2025 г.	15 252 889	8 028 568	21 465 610	23 534 140	10 818 822	3 754 715	7 976 479	12 708	90 843 931
	За январь- сентябрь 2024 г.	8 959 954	6 701 274	14 252 300	8 650 670	6 710 104	2 542 472	6 864 569	15 657	54 697 000
Выручка от продаж между сегментами	За январь- сентябрь 2025 г.	-	-	-	-	-	-	-	-	-
	За январь- сентябрь 2024 г.	-	-	-	-	-	-	-	-	-
<b>Итого выручка сегмента</b>	За январь- сентябрь 2025 г.	15 252 889	8 028 568	21 465 610	23 534 140	10 818 822	3 754 715	7 976 479	12 708	90 843 931
	За январь- сентябрь 2024 г.	8 959 954	6 701 274	14 252 300	8 650 670	6 710 104	2 542 472	6 864 569	15 657	54 697 000
в т.ч.										
<i>выручка от передачи</i>	За январь- сентябрь 2025 г.	14 870 721	7 772 961	21 000 405	23 359 685	10 491 645	3 626 468	7 600 139	-	88 722 024
	За январь- сентябрь 2024 г.	8 652 487	6 536 762	13 855 621	8 507 132	6 480 794	2 474 084	6 569 190	-	53 076 070
<i>выручка от техприсоединения</i>	За январь- сентябрь 2025 г.	187 213	124 724	327 765	103 021	190 221	90 017	297 394	-	1 320 355
	За январь- сентябрь 2024 г.	145 733	62 954	213 036	100 908	142 261	36 292	216 644	-	917 828
<i>прочая выручка</i>	За январь- сентябрь 2025 г.	194 955	130 883	137 440	71 434	136 956	38 230	78 946	12 708	801 552
	За январь- сентябрь 2024 г.	161 731	101 558	183 643	42 630	87 049	32 096	78 735	15 660	703 102
Проценты к получению	За январь- сентябрь 2025 г.	62 355	18	12 083	177 020	1 390	16	10 860	-	263 742
	За январь- сентябрь 2024 г.	86 881	11 291	6 752	79 180	43	23	6 947	-	191 117
Проценты к уплате	За январь- сентябрь 2025 г.	(443 405)	(1 163 328)	(2 992 217)	(49 432)	(937 438)	(1 638 026)	(11 189)	-	(7 235 035)
	За январь- сентябрь 2024 г.	(375 167)	(888 480)	(2 104 998)	(35 987)	(561 296)	(915 130)	(89 938)	-	(4 970 996)
Расходы по налогу на прибыль	За январь- сентябрь 2025 г.	(49 784)	(25 856)	(54 971)	(35 479)	(31 909)	(13 041)	(28 363)	-	(239 403)
	За январь- сентябрь 2024 г.	63 794	33 031	71 696	48 863	44 176	17 093	37 745	-	316 398
<b>Прибыль/(убыток) сегмента</b>	За январь- сентябрь 2025 г.	922 689	(97 239)	(1 634 567)	2 469 978	(379 707)	(2 079 343)	1 065 669	462	267 942
	За январь- сентябрь 2024 г.	512 827	864 107	(509 946)	(1 425 735)	(305 293)	(1 400 795)	432 853	462	(1 831 520)
<b>Активы сегментов</b>	На 30 сентября 2025 г.	20 743 143	13 596 471	28 218 356	21 805 723	11 769 650	1 245 456	18 519 643	5 709	115 904 151
	На 31 декабря 2024 г.	19 236 332	12 738 403	26 357 572	18 895 088	11 757 790	1 097 682	15 588 061	6 740	105 677 668
в т.ч. внеоборотные активы	На 30 сентября 2025 г.	17 725 334	8 164 663	23 970 144	16 333 208	9 829 165	453 971	9 904 280	-	86 380 765
	На 31 декабря 2024 г.	17 086 383	7 299 706	22 655 664	15 391 397	9 597 687	282 076	7 886 736	-	80 199 649
<b>Обязательства сегментов</b>	На 30 сентября 2025 г.	16 508 526	11 941 018	25 192 918	14 311 208	9 814 923	2 736 139	15 698 553	-	96 203 285
	На 31 декабря 2024 г.	14 576 988	9 418 884	22 528 600	14 614 087	10 126 034	2 828 399	12 151 752	-	86 244 744
<b>Амортизация</b>	За январь- сентябрь 2025 г.	857 005	370 402	967 565	883 360	496 395	7 909	380 377	-	3 963 013
	За январь- сентябрь 2024 г.	912 094	454 746	1 141 619	1 049 083	550 133	20 329	409 455	-	4 537 459
Сумма признанных (восстановленных) в отчетном периоде убытков от обесценения	За январь- сентябрь 2025 г.	-	-	-	-	-	-	-	-	-
	За январь- сентябрь 2024 г.	-	-	-	-	-	-	-	-	-
Информация о денежных потоках от текущих операций	За январь- сентябрь 2025 г.	1 041 516	2 329 091	3 036 429	(1 402 510)	(403 212)	2 289 019	278 422	965 270	8 134 025
	За январь- сентябрь 2024 г.	483 170	93 318	(400 547)	(2 441 949)	433 464	3 341 864	260 712	2 760 119	4 530 151
Информация о денежных потоках от инвестиционных операций	За январь- сентябрь 2025 г.	(1 207 071)	(938 752)	(2 020 268)	(866 667)	(548 721)	(200 697)	(2 113 278)	(233 693)	(8 129 147)
	За январь- сентябрь 2024 г.	(879 960)	(483 802)	(1 537 528)	(1 345 326)	(430 896)	(235 760)	(619 420)	(377 228)	(5 909 920)
Информация о денежных потоках от финансовых операций	За январь- сентябрь 2025 г.	165 512	(1 414 347)	(837 855)	2 332 458	951 892	(2 089 289)	1 849 825	-	958 196
	За январь- сентябрь 2024 г.	380 504	582 862	779 449	3 814 585	(3 560)	(3 105 561)	358 956	-	2 807 235

За отчетный период, закончившийся 30 сентября 2025 года, у Общества было три контрагента, на каждого из которых приходилось свыше 10% совокупной выручки Общества. Выручка, полученная от указанных контрагентов, отражена в отчетности операционных сегментов: Красноярскэнерго, Бурятэнерго, Читаэнерго, Кузбассэнерго-РЭС.

Общая сумма выручки, полученная от ПАО «Красноярскэнергосбыт» (сегмент Красноярскэнерго) за январь- сентябрь 2025 года, составила 14 793 694 тыс. руб., или 16% от суммарной выручки Общества (за январь- сентябрь 2024 года – 8 415 288 тыс. руб., или 15%).


Общая сумма выручки, полученная от АО «Читаэнергосбыт» (сегменты Бурятэнерго, Читаэнерго) за январь- сентябрь 2025 года, составила 10 588 267 тыс. руб., или 12% от суммарной выручки Общества (за январь- сентябрь 2024 года – 8 696 729 тыс. руб., или 16%).

Общая сумма выручки, полученная от ПАО «Кузбассэнергосбыт» (сегмент Кузбассэнерго-РЭС) за январь- сентябрь 2025 года, составила 9 493 061 тыс. руб., или 10% от суммарной выручки Общества (за январь- сентябрь 2024 года – 2 027 233 тыс. руб., или 4%).

Руководитель ПАО «Россети Сибирь»  
по доверенности от 06.06.2025 № 00/428

  
Ященко А.В.

Главный бухгалтер ПАО «Россети Сибирь»

  
Прищепина С.В.

Дата 23 октября 2025г.

